

Schöne Möbel.  
Schöner leben.

Ausgabe 4 | Januar 2024

# MONDO<sup>®</sup> Magazin





# Verlieb Dich in Dein Zuhause.

**Willkommen bei MONDO** – wo Möbelträume wahr werden. Bei MONDO dreht sich alles um die Liebe zum Wohnen. Unsere exklusiven Möbel und Küchen sind dazu gemacht, dich zu inspirieren und deine Einrichtungswünsche zu erfüllen. Von der Diele über Wohn-, Ess- und Schlafzimmer, Küche und Bad bis in den Garten. MONDO Möbel machen dein Zuhause zu einem Teil von dir.

Kontakt: [www.mondo-moebel.de](http://www.mondo-moebel.de), [kontakt@mondo-moebel.de](mailto:kontakt@mondo-moebel.de)  
Eine Haftung für die Inhalte wird nicht übernommen. Modell-, Farb- und Maßabweichungen bleiben vorbehalten. Irrtümer und Druckfehler vorbehalten.

- 4 Freiraum gestalten**  
Leben und Arbeiten verschmelzen
- 6 Gemütlich zusammenrücken**  
Inspiration fürs offene Wohnen
- 8 Sofas für alle Fälle**  
Ein Programm – unzählige Möglichkeiten
- 10 Relaxesessel**  
Entspannt zurücklehnen
- 12 Homeoffice**  
Perfekt ins Ambiente integriert
- 14 Bequem Dinieren**  
Polsterbänke und Stuhlsessel für den Essplatz
- 16 Natürlich gut**  
VALMONDO, die Massivholzkollektion von MONDO
- 18 Kochen mit Genuss**  
Deine Vision, dein Raum, deine Küche
- 21 Rezept zum Nachkochen**  
Pasta alla primavera
- 22 Ruhig Mut zur Farbe**  
So werden Küchenfronten zum Hingucker
- 24 Empfehlung**  
von MONDO Botschafterin Annette Frier
- 26 MONDO Konfigurator**  
Gestaltet euer eigenes Bett
- 28 Gut verstaut**  
Kleiderschränke und ihre Inneneinrichtung
- 30 Garderoben**  
Empfang mit Leisten und Lamellen
- 32 Badmöbel-Sets**  
Ideen für einen aufgeräumten Start in den Tag
- 34 Ab nach draußen**  
Gartenmöbel fürs ganze Jahr
- 36 Beistelltische**  
Immer zur Stelle

[www.mondo-moebel.de/newsletter](http://www.mondo-moebel.de/newsletter)



# Freiraum gestalten

**Leben und Arbeiten verschmelzen.** Das Wohnzimmer ist Lebensraum, Arbeitsplatz und Treffpunkt zugleich. **MONDO Artist** schafft diese Verbindung auf elegante Weise und ist ein umfassendes Systemprogramm für Garderobe, Wohnen und Speisen, sodass ihr drei wichtige Bereiche in eurem Zuhause einrichten könnt. Für die individuelle Gestaltung stehen zahlreiche Lackfarben in Hochglanz und Matt sowie viele edle Holzurniere zur Auswahl.

## Mehr Lebensqualität

Wie lässt sich das Homeoffice am besten integrieren? Wohin mit der Yogamatte? Wie schaffe ich möglichst viel Freiraum und gleichzeitig Rückzugsmöglichkeiten für alle Familienmitglieder? **MONDO Artist** verwirklicht eure Wohnwünsche.

**Stimmungsmacher.** Stehleuchte **MONDO Mazzo** verbreitet mit ihrem grau-schwarz-goldenen Stoffschirm einen schönen Schein. Fuß MDF/Eiche furniert, Metall schwarz, mit Touchdimmer, B/H/T ca. 45/150/27 cm.

**Relaxoase.** **MONDO Irie** ist 360 Grad drehbar mit Memory-Return-Funktion, in alle Richtungen verstellbar und unglaublich bequem. Bezug Leder Credo schwarz mit Holzformschale in Nussbaum, Metallfuß sternförmig, pulverbeschichtet schwarz. B/H/T ca. 74/108/86 cm, Sitzhöhe ca. 43 cm, Sitztiefe ca. 52 cm.

**Ambiente.** Die Wohnwand **MONDO Artist** besteht aus einem Hochschrank und einem Lowboard in der eleganten Kombination Lack graphit und Nussbaum Nova, B/H/T ca. 330/192,9/49,2 cm. Dazu passt die Schrankwand mit integriertem Arbeitsplatz, B/H/T ca. 257,4/215,7/49,2 cm.

**Entspannen.** MONDO Varia 4935 heißt dieses komfortable Sofa in 2-Sitz-Optik mit Sit & Relax-Funktion, elektrischer Wall-Free-Funktion, Armteilverstellung, Herz-Waage und elektrischer Kopfteilverstellung, Bezug Longlife Leder Yukon, Rücken echt, B/H/T ca. 205/107/92 cm, Sitzhöhe ca. 46 cm, Sitztiefe ca. 52 cm.



**Ablegen.** MONDO Varium umfasst eine ganze Reihe individueller Couch- und Beistelltische in hochwertigen Materialkombinationen – als Solitär oder in der Gruppe arrangiert. Hier trifft eine Keramikplatte in Marmoroptik Marquina auf eine Klarglasplatte und ein schwarz lackiertes Stahlgestell, B/H/T ca. 130/41,5/75 cm.

# Gemütlich zusammenrücken

**Beim offenen Wohnen** gehen Wohn- und Essbereich fließend ineinander über. Die Kunst bei der Gestaltung besteht darin, Ästhetik und Funktionalität miteinander zu verbinden. Mit durchdachten Möbeln, einer geschickten Raumaufteilung und sorgfältig ausgewählten Details lässt sich ein Wohn- und Essbereich schaffen, der nicht nur ästhetisch ansprechend ist, sondern auch den Bedürfnissen von Familie und Gästen gerecht wird.



**Genießen.** MONDO Lazise steht für ein außergewöhnliches Wohnenerlebnis. Sideboard in Front und Korpus Lack matt Schiefer schwarz, Akzent Stäbchen Nussbaum teilmassiv. Inklusive Metallfuß und -griffe, B/H/T ca. 224/98/45 cm, mit Vitrinen B/H/T ca. 46/150/40 cm und passendem Esstisch mit Einlegeplatte, B/H/T ca. 160/75/90 cm.



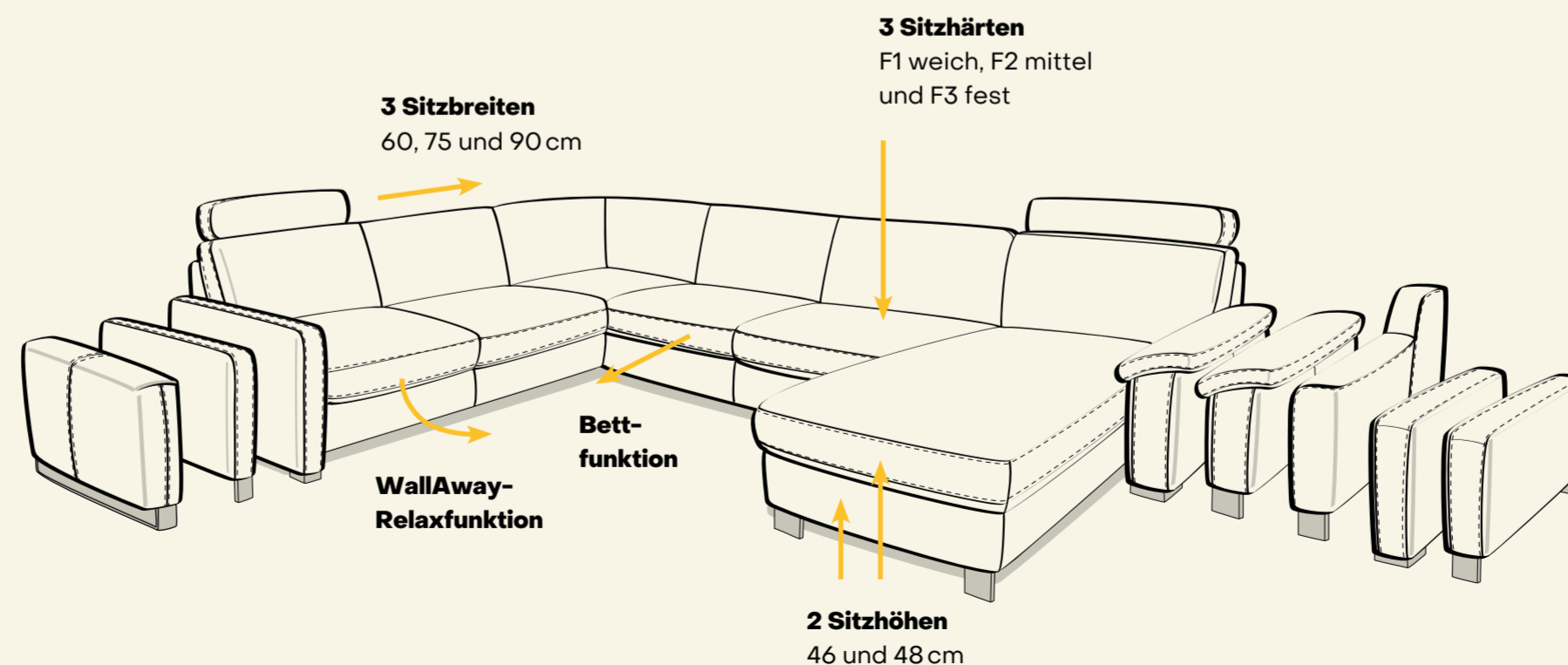
**Leben.** MONDO Serido setzt Akzente. Wohnwand, bestehend aus Lowboard auf Metallkufen, Wandpaneel mit furnierter Leistenstruktur in Eiche hell geölt und Hängevitrine in Nougat Mattlack, B/H/T ca. 278/218/45 cm.



**MONDO Maestra** als Eckkombination mit Longchair, nur eine von vielen Möglichkeiten, in legerer Sitzausführung mit hochwertigem Formkaltschaumsitz, Bezug Stoff Kira grau, Kappnaht Ton in Ton, Metall-Profilfuß anthrazit, B/H/T ca. 299/85/166 cm.

# Sofas für alle Fälle

**Bequeme Sitzmöbel sind der Schlüssel** zu einem Wohnbereich, der Wärme, Komfort und Geselligkeit vereint. Da kommt ein Sofasystem wie **MONDO Maestra** gerade recht: Die einzelnen Elemente lassen sich zu Zwei- bis Dreisitzern kombinieren, aber auch zu ganzen Sitzlandschaften mit Rundecke und XXL-Hockern. Für die individuelle Anpassung stehen acht Armteilausführungen, drei Sitzbreiten, zwei Sitzhöhen und drei Sitzhärten zur Wahl.



## Armteilvarianten

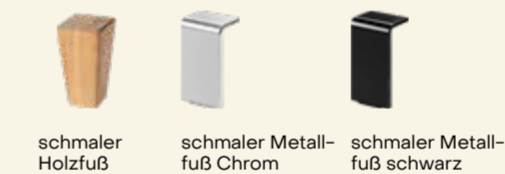


## Fußvarianten


nur für bodenfreie Armteile A, C und E (Höhe ca. 11 oder 13 cm)



nur für bodenfreie Armteile R (Höhe ca. 11 oder 13 cm)



nur für bodennahe Armteile B, F und S (Höhe ca. 3,5 cm)



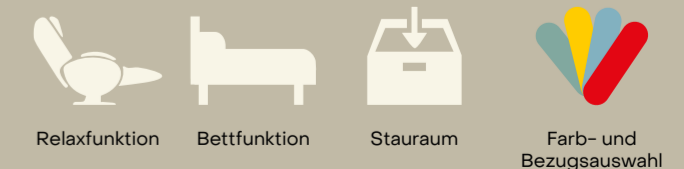
nur für bodenfreie Armteile O (Höhe ca. 11 oder 13 cm)



## Holzfarbtöne

- P19 Erlenfarben
- P21 Nussbaumfarben
- P48 Eichefarben maron
- P58 Eiche bianco


- Das bietet **MONDO Maestra**:
- WallAway-Relaxfunktion (1-motorisch)
  - 8 Armteilausführungen (bodennah & bodenfrei)
  - Relaxrücken (rechts und links)
  - Bettfunktion
  - Motorisches Canapé
  - Anstellhocker aufklappbar mit Stauraum
  - 3 Sitzhärten (weich, mittel, fest) mit angepasstem Rückenkomfort
  - Premium-HSL- /H2L-Sitzkomfort
  - 3 Sitzbreiten und 2 Sitzhöhen
  - Extrabreites Canapé





-  Herz-Waage-Funktion
-  Kopfteilverstellung
-  Ergonomiegrößen XS/S/M/L/XL
-  Heizung
-  Aufstehhilfe
-  Rücken echt
-  Farb- und Bezugsauswahl

**Oasen des Wohlbefindens. MONDO Casio Relax** sorgt für individuellen Komfort bei maximaler Gestaltungsfreiheit.  
 1. TV-Sessel Sitzhöhe ca. 45 cm, Sitztiefe ca. 50 cm, 2. TV-Sessel Sitzhöhe ca. 47 cm, Sitztiefe ca. 52 cm,  
 3. TV-Sessel Sitzhöhe ca. 47 cm, Sitztiefe ca. 52 cm, Ausführung Leder Vivre grau.



# Entspannt zurücklehnen

**Ein anstrengender Tag liegt hinter euch?** Dann freut ihr euch bestimmt auf einen entspannten Abend. Wo könnte dieser schöner beginnen als auf einem einladenden Relaxessel! Der Relaxessel bietet eine entspannte Körperhaltung zwischen Sitzen und Liegen. Mit einem Beistelltisch, einer guten Lektüre und vielleicht einem Glas Wein in Reichweite kann die Entspannung beginnen.



**Tipps zur richtigen Polstermöbelpflege:** Damit ihr lange Freude an euren Polstermöbeln habt, möchten wir euch gerne ein paar Hinweise geben: Krallen von Haustieren beschädigen jeden Bezug. Ebenso schadet zu viel Hitze/Wärme. Sofas sollten daher nicht zu nah an Heizkörpern stehen. Auch zu viel Feuchtigkeit kann Polstermöbel beschädigen. Bitte beachtet auch, dass farbintensive Kleidungsstücke (z. B. Jeans), Kissen, Decken und Ähnliches die Polsterbezüge verfärben können. Vermeidet den Kontakt mit spitzen Gegenständen wie z. B. Reißverschlüssen, da diese die Oberfläche beschädigen. Die passenden MONDO Pflegeprodukte, die ihr für eine optimale Behandlung eures Sofas benötigt, erhaltet ihr in eurem Möbelhaus.



Ratgeber zum Herunterladen



-  Sitzkomfort variabel
-  Schwerlast 160 kg
-  Kopfteilverstellung
-  Ergonomiegrößen S/M/L/XL
-  Drehbar
-  Relaxfunktion
-  Massagefunktion\*
-  Aufstehhilfe
-  Akku
-  Farb- und Bezugsauswahl

\*Die Massagefunktion ist nicht mit Akku und anderen Zusatzfunktionen kombinierbar.

**Fernsehstar.** Relaxessel **MONDO Seron** in Longlife Leder Aqua mit manueller Kopf- und Fußteilverstellung, Rückenverstellung mit Gasdruckfeder, Sternfuß in Edelstahlloptik, Sitzhöhe 46 cm, Sitztiefe 54 cm.



**Nicht jeder hat zu Hause ein Arbeitszimmer.** Eine Nische im Flur, unter der Treppe oder eine kleine Einheit aus Stauraum und Tisch sind praktische Alternativen. Bei **MONDO Diamo** präsentieren sich die frei stehenden Elemente als Solitäre auf Füßen. Highboard in Lack Hochglanz Brilliantgrau auf schwarzen Kufen, B/H/T ca. 123,2/120,5/39,6 cm. Passender Funktionstisch in gleicher Ausführung mit zwei Schubladen, push to open, B/H/T ca. 153,2/77,5/60 cm. Wandborde in Bianco, B/H/T ca. 150/8,2/20,6 cm.

# Homeoffice

**Mehr denn je ist unser Zuhause** Büro, Restaurant, Schule und Spielplatz in einem. Multifunktionalität, Flexibilität und Technik sind wichtig, damit Möbel diesen unterschiedlichen Anforderungen gerecht werden. MONDO hat die richtigen Programme für die neue Work-Life-Family-Balance.

**Eine Küche ist eine Küche?** Nein, mit MONDO Küchenprogrammen könnt ihr Planungsmöbel für viele Wohnbereiche erstellen. Auch einen individuell gestalteten Arbeitsplatz.



**Teilzeitbeschäftigung. MONDO Rosian** verbindet den Küchenbereich in terragrauem Beton mit dem Arbeitsplatz in Nussbaum, ohne zu verschmelzen. Jede Einheit behält ihre eigene Funktion.



Mehr zum Verwandlungs-Sideboard **VALMONDO Talvera**



**Flexibles Arbeitszeitmodell.** Hier kommt das Verwandlungs-Sideboard **VALMONDO Talvera** mit schwenkbarem Oberboden ideal zum Einsatz. Ausgezogen entsteht ein Winkel mit Schreibtisch, Container und weiterem Stauraum. Im Arbeitsmodus benötigt das Möbel aus massiver Asteiche bianco eine Raumtiefe von ca. 228 cm. B/H/T ca. 182/76/60 cm.



**Tischgesellschaft.** Den Ausziehtisch **MONDO Qbis** gibt es in vielen Varianten, beispielsweise mit einer Platte in HPL Granit-Design, Besteckschublade und Vierfußgestell aus massiver Wildeiche, B/H/T ca. 200/76/100 cm, ausziehbar auf ca. 300 cm. In dieser Runde kombiniert mit den bequemen Polsterstühlen **MONDO Valeda**. Eine Gurt-Federung sorgt für den ausgezeichneten Sitzkomfort. Am Kopfende als Armlehnstuhl mit Griff in Leder Napoli rubin, B/H/T ca. 56/97/59 cm.



**Mehrwert.** Esstisch **MONDO Qbis** punktet mit praktischer Auszugsfunktion und Besteckschublade.



Bezug aus recycelten PET-Flaschen

**Freischwinger.** **MONDO Valeda** gibt es mit verschiedenen Gestellvarianten, hier als Armlehnstuhl mit Rundrohr-Gestell in gebürstetem Edelstahl, nachhaltiger Bezug aus 100 % PET-Recycling in Graphit, B/H/T ca. 56/97/59 cm.

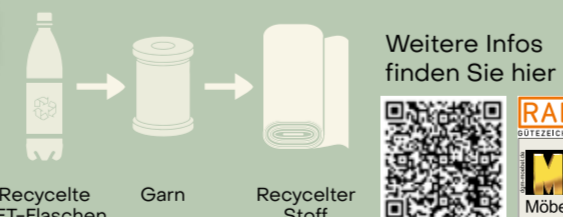


**Genießerpilz.** Stuhl **MONDO Valeda** auf einem Stativ-Gestell aus schwarzem Metall mit nachhaltigem Bezug aus 100 % PET-Recycling in Eisblau, B/H/T ca. 47/97/59 cm.

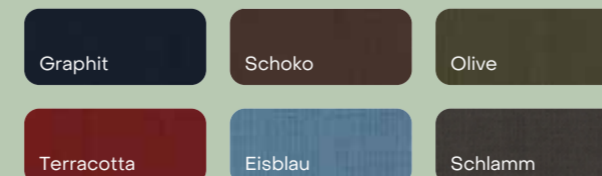


Unser Beitrag zu Umweltschutz und Nachhaltigkeit!

**Nachhaltiger Bezug „Malea-R“ aus 100 % PET-Recycling:** Der hochwertige Webstoff „Malea-R“ wird aus recycelten PET-Flaschen hergestellt. So schonen wir unsere natürlichen Ressourcen.



„Malea-R“ aus 100 % PET-Recycling



**Tafelfreude.** Rund um den Vierfußtisch **MONDO Calimera** mit Tischplatte in Steinoptik Marmara Marmor gruppieren sich die gleichnamigen Polsterstühle, die in den unterschiedlichsten Varianten erhältlich sind. Tisch B/H/T ca. 200/76/100 cm.



**Bunte Reihe.** **MONDO Calimera** offeriert viele bequeme Plätze: Stuhl mit Bezug Kabal grau, B/H/T ca. 57/88/57 cm, Stuhl mit Bezug Rodeo dunkelbraun, B/H/T ca. 56/84/56 cm und Stuhl mit Bezug Büffel weinrot, B/H/T ca. 45/88/57 cm.



Holzfüße rund  
Holzfüße eckig/schräg  
Metallfüße pulverbeschichtet schwarz  
Metallstäbe pulverbeschichtet schwarz  
Edelstahlkufe gebürstet  
Metallspange pulverbeschichtet schwarz

# Bequem dinieren

**Zu Hause essen statt ausgehen:** Damit sich das eigene Esszimmer wie ein Restaurant anfühlt, braucht es bequeme Sitzmöbel. MONDO bietet euch komfortable Stühle, Sessel und Essbänke zur Auswahl.



**Komfortsitz.** Die Bank **MONDO Calimera** bietet großartigen Sitzkomfort dank der Kaltschaumpolsterung in legerer Optik. Erhältlich in verschiedenen Modellvarianten als Eckbank von ca. 145 x 185 cm bis ca. 215 x 255 cm und als Solobank, B/H/T ca. 240/85/62 cm.





**VALMONDO Vontano** entführt in die Natur. Das Wohn- und Esszimmerprogramm präsentiert sich in massiver, soft gebürsteter Wildeiche. Vitrinenrückwände, Paneelregale und Couchtische faszinieren mit ausdrucksstarken Akzenten in Crackeiche. Sockel, Rahmen und Metallteile bilden dazu formale Kontraste in carbonfarbiger Pulverbeschichtung. Wohnkombination, bestehend aus Zeilenschrank, Hängeschrank und Paneelregal, B/H/T ca. 288,8/195,9/37 cm, Sideboard B/H/T ca. 166,9/83,9/45,2 cm.

**VALMONDO Tarvos** fasziniert als Esstisch mit massiver Eichenplatte und natürlicher Baumkante auf schwarz gepulvertem Gestell, B/H/T ca. 200/77,5/100 cm.



# Natürlich aus massivem Holz

Mit keinem anderen Werkstoff fühlen wir uns so verbunden wie mit Massivholz. Holz ist ein vielseitiges Naturprodukt. Es spendet Wärme, fühlt sich angenehm an, sieht natürlich schön aus und schafft ein gesundes Wohnklima. VALMONDO Massivholzmöbel sind Unikate, zeitlos elegant, funktional, langlebig und robust – treue Begleiter fürs Leben.



**VALMONDO Espera** zeigt sich solide. Das Balkenbett in Wildeiche natur geölt hat ein Kopfteil mit Baumkante, B/H/T ca. 204/40/224 cm.

# Kochen mit Genuss

**Deine Vision, dein Raum, deine Küche!** MONDO Küchen verwandeln sich je nach Wunsch in wahre Multifunktionsräume – ob gemütlich, wohnlich, minimalistisch oder puristisch. Gestalte deine Küche so, wie sie zu dir passt. Die Expertinnen und Experten unserer MONDO Küchenfachhändler helfen dir, deine Vorstellungen zu verwirklichen – von der Raumaufteilung bis zur Auswahl der passenden Oberflächen. Hier ein paar Inspirationen vorab.

**Innovative Kombination.** Bei **MONDO Lenzen** trifft das Bestsellerdekor Schwarzbeton auf die Trendfarbe Jade. Die extrem matte Oberfläche dieser Lackfront fühlt sich besonders weich an und ist gleichzeitig extrem unempfindlich und resistent gegen Fingerabdrücke. Die Nachbildung Master Oak schafft eine angenehme Wohlfühlatmosphäre.



MADE IN GERMANY



[www.blauer-engel.de/uz38](http://www.blauer-engel.de/uz38)



**Natürlich Holz.** Die Küche **MONDO Stadum** und der angrenzende Wohnbereich verschmelzen in diesem Einrichtungsvorschlag zu einer modernen Einheit in Eiche Sierra Nachbildung, kombiniert mit grauer Betonoptik und schwarzen Griffleisten.



**Nische im Scandi-Look.** Die XL-Küche **MONDO Sunta** wirkt frisch in Jade und fügt sich harmonisch in den Wohnbereich ein. Die matten Küchenfronten sind unempfindlich gegen Fingerabdrücke und besonders leicht zu reinigen. Vielfältige Gestaltungsmöglichkeiten bietet die Nische, hier im Dekor Oak Line natur. Die Eiche wirkt wunderbar natürlich zur Trendfarbe Jade.





**Skandinavisches Fjordblau.** Der elegante Blauton entfaltet seine Farbqualitäten besonders in Kombination mit hellen Hölzern. So wirkt die Landhausküche **MONDO Camo** ebenso modern wie individuell und wohnlich. Der dekorative offene Stauraum schafft ein kreatives Arbeitsumfeld.



**Klassisches Weiß,** eine der beliebtesten Küchenfarben. **MONDO Sylva** fasziniert mit eleganten Rahmenfronten und Sprossentüren in Alpinweiß matt lackiert. Mit Eiche Bergamo steht dem ein modernes Holzdekor mit leichtem Grauteil gegenüber.



**Naturverbundenes Schilf.** Der Charme einer echten Landhausküche mit klassischen Kassettenfronten, verspielten Griffen und profilierten Kranzleisten weckt Erinnerungen und schafft heimelige Gefühle. Stilvolle Modernität zeigt die XL-Küchenkomposition **MONDO Camo** mit klassischen Rahmenfronten in Schilf und Arbeitsplatten in Carrara Nachbildung.

# Pasta alla primavera

Vegan  
4 Personen | 35 Min.  
602 kcal/2525 kJ  
pro Portion

Nudeln mit Frühlingsgemüse und Tomatensugo

## Zutaten

- 300 g Kirschtomaten
- 300 g Brokkoli
- 150 g Zuckerschoten
- 200 g grüner Spargel
- 200 g Frühlingszwiebeln
- 200 g Stangensellerie
- Salz
- 4 EL frisch gepresster Zitronensaft
- 400 g Spaghetti (oder andere Hartweizennudeln nach Belieben)
- 3 EL Olivenöl
- 100 ml Gemüsebrühe
- 4 EL fein gehackte Basilikumblättchen (gewaschen und getrocknet)
- 2 EL Balsamico bianco
- Pfeffer
- kleine Basilikumblättchen (gewaschen und getrocknet) und geröstete Pinienkerne zum Anrichten

**1.** Tomaten waschen, trocknen, häuten, vierteln, Stielansätze entfernen.

**2.** Brokkoli putzen, waschen und in kleine Röschen zerteilen. Brokkolistiel schälen, quer in feine Scheibchen schneiden. Zuckerschoten putzen, waschen, schräg halbieren. Spargel putzen, waschen, schräg in ca. 4 cm lange Stücke schneiden. Frühlingszwiebeln

putzen, waschen, quer in feine Ringe schneiden. Stangensellerie putzen, waschen, schräg in ca. 4 cm lange Stücke schneiden.

**3.** In einem Topf reichlich Salzwasser mit 3 EL Zitronensaft erhitzen. Zuerst Spargel, dann Brokkoliröschen, Zuckerschoten und Sellerie zugeben, alles ca. 3–4 Minuten garen. Gemüse vorsichtig in ein Sieb

abgießen, kalt abspülen, abtropfen lassen. Pasta in kochendem Salzwasser nach Packungsanweisung garen, in ein Sieb abgießen und abtropfen lassen.

**4.** Olivenöl in einer großen Pfanne erhitzen. Frühlingszwiebeln und Brokkolistielscheiben darin andünsten. Tomaten zugeben, alles 3–4 Minuten weiter dünsten. Restliches

Gemüse zugeben, Gemüsebrühe angießen. Alles gut vermischen und 4–5 Minuten köcheln lassen. Fein gehackte Basilikumblättchen, 1 EL Zitronensaft und Balsamico bianco untermischen, kräftig mit Salz und Pfeffer abschmecken.

**5.** Abgetropfte Pasta mit Gemüse-Sugo vermischen, mit Basilikumblättchen und Pinienkernen bestreut anrichten.



**Tipp:** Für eine vegetarische Variante kann man die Pasta auch mit gehobeltem Parmesan servieren!

**AEG**

ELEGANTES DESIGN.  
ÜBERRAGENDER SCHUTZ VOR  
KRATZERN. AEG KOCHFELDER MIT  
SAPHIRMATT-OBERFLÄCHE

BIS ZU  
4x WENIGER  
KRATZER\*

\*Basierend auf externen Tests, verglichen mit AEG Standard-Kochfeldoberflächen ohne spezielle Behandlung oder Beschichtung. [www.mondo-moebel.de](http://www.mondo-moebel.de)



Interessantes Frontbild. MONDO Esilia überzeugt mit pflegeleichten Anti-Fingerprint-Fronten in Mineralgrün und Jade, kombiniert mit Eiche Vintage Nachbildung.

# Ruhig Mut zur Farbe



**Stauraum ist das A und O in der Küche.** Hinter verschlossenen Türen lassen sich die notwendigen Utensilien am besten organisieren. Damit die blickdichten Fronten selbst zum Hingucker werden, kommt gerne Farbe ins Spiel! Koralle, Jade, Mineralgrün und Fjordblau führen die Trend-Skala an. Praktisch: Damit Finger keine bleibenden Spuren hinterlassen, können die Oberflächen mit einer Anti-Fingerprint-Versiegelung versehen werden.



ANTI FINGER PRINT



**So schön kann Farbe sein:** Die XL-Küche **MONDO Esilia** in ultramattem Fjordblau besticht durch ihre reduzierte, klare Natürlichkeit und wirkt in Kombination mit Holz entspannt. Die Anti-Fingerprint-Beschichtung macht die Küche besonders pflegeleicht und absolut alltagstauglich.



**Bequemer Essplatz.** Bei **VALMONDO Carasco** lassen sich drei Sitzschalen und vier Stuhlgestelle individuell kombinieren. Hier Sitzschale VMBL mit Armlehne in Mikrofaserbezug dunkelgrau, B/H/T ca. 59/84/64 cm. Gestell V1 schwarz gepulvert.



**Bei einem eher kleinen Grundriss** ist kreative Planung gefragt. Helle Farben und raumhohe Schränke bringen Großzügigkeit in den Raum – wie die XL-Küche **MONDO Sunta** in Koralle Mattlack beweist. Die Hochschrankkombination mit viel Stauraum wird von einer Kücheninsel in Mineralgrün begleitet. Beide Frontausführungen sind mit einer Anti-Fingerprint-Versiegelung ausgestattet.

# Mit freundlicher Empfehlung

**MONDO Markenbotschafterin Annette Frier** ist schönen Möbeln immer auf der Spur. Ihre neuesten Empfehlungen bieten viel Gemütlichkeit, Individualität und Komfort.

Annette Frier




**Küchengenuss. MONDO Torna** wirkt frisch in mattem Alpinweiß und Aqua supermatt, kombiniert mit grauem Beton und MONDO Wandschränken mit gewölbten Glasrahmentüren in Edelstahloptik. Atmosphärisches Highlight zu jeder Tageszeit sind die beleuchteten Griffmulden.



**Lieblingsplatz.** Der bequeme Schalensessel **MONDO Cilus** lädt zum Verweilen ein. Bezug Stoff Liverpool Aqua, Kufe Eisen schwarz mit Querstreben, B/H/T ca. 67/85/63 cm.



**Knuddelsofa.** Herrlich bequem: Das Sofa **MONDO Assea** beeindruckt mit einer Vielzahl an Positionsvarianten dank Rückenneigung, Armlehnefunktion, Drehsitzfunktion und Multifunktionskopfstütze. Strapazierfähiger Stoffbezug Free Sage, B/H/T ca. 246/111/156 cm.



**Serienstar.** Voll im Bilde: Die Wohnwand **MONDO Artist** in Lack Ocean schafft die beruhigende Kulisse für entspannte Fernsehende, B/H/T ca. 270/250,9/39,6 cm.



**Traubett.** Boxspringbett **MONDO Supreme Comfort** in Schwebeloptik mit Topper, Stoffbezug in Taubenblau, Liegefläche ca. 180 x 200 cm.



**Das bietet MONDO Barell:**

- Boxspringbetten und Polsterbetten
- 21 verschiedene Kopfteile
- Kopfteilhöhen zw. 82 cm und 133 cm
- 11 verschiedene Boxenvarianten inkl. Bettkasten und Elektroboxen
- Boxen wahlweise mit Taschen- oder Bonellfederkernen
- Hochwertige Boxspringmatratzen mit 500, 1000, 2000 Federn (pro 2 m<sup>2</sup>)
- 8 verschiedene Topper
- Ergo-Unterstützung im Premium-Topper
- Fußhöhen zwischen 4 cm und 20 cm
- Unterschiedliche Fußpositionen wählbar
- Schwebende Optik auch nachträglich montierbar
- 14 Stoffarten, über 150 Farben
- Passende Beistellmöbel



Boxspring



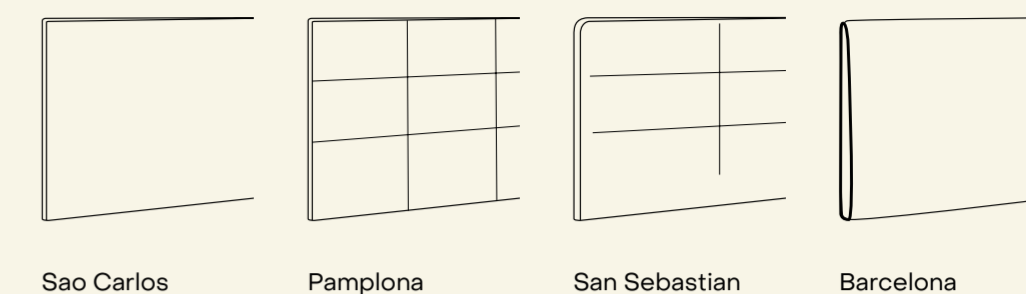
Topper



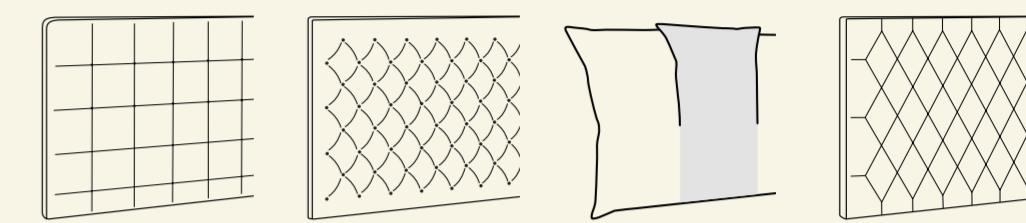
Farb- und Bezugsauswahl



Umfangreiche Beistellmöbel



Sao Carlos Pamplona San Sebastian Barcelona



Almeria Samnaun Merida Alicante



Box 20 Box 30 Box 20 EL

MONDO Barell gibt es in unzähligen Varianten, hier als Boxspringbett mit Kopfteil Leeds, Bezug Stoff Graphit, Box 30 mit Taschenfederkern, Liegefläche 180 x 200 cm.

Gestaltet euer eigenes Bett mit dem MONDO Konfigurator.



*Ich mache mein Bett selbst!*



Jetzt euer Traumbett designen mit dem Konfigurator von MONDO.



# So werden Träume wahr

**Wer beim Schlafzimmer zuerst** ans Bett denkt, liegt richtig. Das Bett ist das wichtigste Möbelstück im Schlafzimmer. Mit **MONDO Barell** designt ihr euer Traumbett selbst! Das Bettsystem bietet unzählige Gestaltungsmöglichkeiten aus 21 Kopfteil-Designs, 11 Boxenvarianten, 3 Matratzentypen und 8 Toppertypen. Für die Gestaltung eures eigenen Bettes steht euch bei eurem MONDO Fachhändler ein MONDO Konfigurator zur Verfügung.

# Gut verstaut

**Schränke und Kommoden** sind im Schlafzimmer unentbehrlich, um Ordnung zu schaffen, den Raum zu organisieren, persönliche Gegenstände aufzubewahren und eine ästhetische Umgebung zu schaffen, die zum Entspannen und Erholen einlädt. MONDO bietet eine große Auswahl an kombinierbaren Schränken und Inneneinrichtungen in verschiedenen Ausführungen, die zu jedem Einrichtungsstil passen.



**Aufgeräumt.** MONDO **Serenade** bietet neben einer großen Auswahl an Frontausführungen auch freie Hand bei der Gestaltung der Inneneinteilung. Zur Auswahl stehen Schweb- und Drehtürenschränke in verschiedenen Größen, Kombinationen aus Schweb- und Drehtürenschränken sowie Eckschränklösungen. Mit durchdachten Inneneinteilungssystemen für Hosen, Schmuck und Krawatten oder ausziehbaren Wäschekörben behaltet ihr jederzeit den Überblick und schafft Ordnung. Hier als Schwebbetürenschränk in Perlgrau mit vertikalem Glasband links und rechts in matt sowie chromfarbigen Griffleisten, B/H/T ca. 280/222/68 cm.




**Bewusst.** Gerade im Schlafzimmer zählt Nachhaltigkeit. Der Schwebbetürenschränk in Eiche teilmassiv mit Bauchbinde in Treibholzoptik ist mit zwei Einlegeböden und einer Kleiderstange pro Fach ausgestattet. B/H/T ca. 250/216/67 cm. Dazu passend das Bett **MONDO Paolo** mit Nachtkonsolen aus teilmassiver Eiche mit Kopfteil in Treibholzoptik, Liegefläche 180 x 200 cm.

**Privatsphäre.** Alle **MONDO Serenade** Schrankausführungen sind serienmäßig mit Synchronbeschlag und Türdämpfung für die Mitteltüren ausgestattet. Bei Bedarf können die hochwertigen Schränke mit passenden Kommoden, Nachttischen und Betten in vielen Varianten ergänzt werden. Hier als Schwebbetürenschränk, Front Vulkanglas mit horizontalem Glasband oben und unten in matt, Korpus Dekor Eiche grau und Zierleisten schwarz matt, B/H/T ca. 280/222/68 cm.



**CO<sub>2</sub>-neutral.** 7-Zonen-Taschenfederkernmatratze **MONDO Deepblue**, randlos mit Gelaufage, Härtegrad 2, Drell aus Seaqual Faser waschbar bei 60 Grad, B/H/T ca. 90/27/200 cm.



**Sorgenfrei Schlafen CO<sub>2</sub>-neutral**  
Alle Schaumstoffe für die Matratzen **MONDO Deepblue** werden CO<sub>2</sub>-neutral geschäumt.

- Umweltfreundliche Faser aus recyceltem Meeresplastik**
- Trägt zur Reinigung der Meere bei
  - Spart bis zu 40 % Wasserverbrauch
  - Spart bis zu 50 % Energieverbrauch
  - Verringert den CO<sub>2</sub>-Ausstoß um 60 %

**Das ist uns wichtig!**  
Unser Beitrag zum Thema Nachhaltigkeit und Umweltschutz bei der Matratzenproduktion!



Interior Tipps von der Einrichtungsbe-  
raterin Marion Hellweg:

Der Flur ist die Visitenkarte eines jeden Zuhauses. Darum sollte er ein aufgeräumter, einladender Ort sein. Umso kleiner der Flur, desto mehr Augenmerk solltet ihr auf das Licht lenken. Mehr Helligkeit erzielt ihr nicht nur durch eine gute Beleuchtung (z. B. die Leuchte Mazzo), sondern auch durch große Spiegel, die das Tageslicht zusätzlich einfangen und reflektieren.



**Stimmungsvoll. MONDO Mazzo** Tischleuchte mit Touchdimmer, Stoffschirm grau-schwarz-gold, Fuß MDF/Eiche furniert, Metall schwarz, B/H/T ca. 30/56,5/20 cm.



**Beeindruckend. MONDO Swing Stripes** besticht durch sein prägnantes Design: Garderobenkombination in Lack Graubeige mit einem Rillenprofil in Wildeiche bianco und schwarzen Metallgriffen, bestehend aus Schuhschrank B/H/T ca. 120,5/96/34,5 cm, Spiegel B/H/T ca. 120/85/2 cm, Garderobe B/H/T ca. 40/184/32 cm, Garderobenpaneel komplett in Lack Graubeige, B/H/T ca. 20/184/26 cm.



**Hereinspaziert.** Ein herzliches Willkommen bereitet die Garderobenkombination **MONDO Serido** in Nougat Mattlack, Griffe und Haken in Metall Schiefer Schwarz, bestehend aus einem Garderobenpaneel mit Leistenstruktur in Asteiche hell geölt furniert mit Konsole, Haken und Taschenablage, B/H/T ca. 48/185/36 cm. Schuhschrank mit Klappen und Drahtkörben, B/H/T ca. 91/98/36 cm. Spiegel rund Ø ca. 85 cm. Garderobenschrank mit ausziehbarer Kleiderstange, B/H/T ca. 62/206/41 cm.



**Markant.** Edle Variante des Garderobenprogramms **MONDO Swing Stripes** in Lack Anthrazit mit einem Rillenprofil in Kernnussbaum und schwarzen Metallgriffen, bestehend aus Dielenschrank B/H/T ca. 60,5/185/34,5 cm, Schuhschrank B/H/T ca. 89,5/96/34,5 cm, Spiegel B/H/T ca. 90/85/2 cm, Garderobe B/H/T ca. 60/184/32 cm.



# Perfekte Badmöbel-Sets

**Das Bad ist euer ganz persönlicher Ort**, an dem ihr die Seele baumeln lasst. Hier schließt ihr die Tür hinter euch, draußen hängt ein Schild mit der Aufschrift „Bitte nicht stören“. Damit ihr es euch so richtig gemütlich machen könnt, helfen euch die Badmöbel und Regale von MONDO dabei, die vielen Dosen und Tiegel, Shampoos, Duschgels, Kosmetika, Handtücher und den Föhn unterzubringen.



**Makellos.** Waschtischkombination **MONDO Lutago**, Gestell und Tischplatte Eiche Struktur Natur Nachbildung, Waschtischunterschrank steingrün mit reichlich Platz für Ordnung dank der passenden Schubkasten-Einteilung, B/H/T ca. 160,4/92,9/48,5 cm, Spiegelpaneel mit Sensorschalter und LED-Beleuchtung B/H/T ca. 60/80/2,7 cm.



**Muntermacher.** Waschtischunterschrank **MONDO Palino** bringt Schwung in den Tag. Front Eiche natur Nachbildung, Korpus Cosmos grey matt, mit Glaswaschtisch Optiwhite matt B/H/T ca. 122/31,6/49,2 cm, Flächenspiegel mit Beleuchtung B/H/T ca. 123,4/66,8/12,3 cm, Hochschrank-Regal B/H/T ca. 30/160/15 cm, Ablageplatte in Cosmos grey matt, B/H/T ca. 122/2,8/40 cm.



**Wohlfühlen auf hohem Niveau.** Mit der Kombination Eiche Struktur natur Nachbildung und Gestellfarbe Schwarz supermatt setzt ihr gekonnt skandinavische Farbakzente.



# Ab nach draußen



**Bequeme Sitzgruppe in Dininghöhe.** MONDO Nilson eignet sich ideal für Terrassen, Tisch B/H/T ca. 157/70,5/90 cm, Lounge B/H/T ca. 203/84/263 cm, Stuhl B/H/T ca. 75/84/75 cm.



**Moderne Lounge-Serie** für entspannte Sommertage: MONDO Ascella. Zur Serie zählen komfortable Relax Move Sessel und 2er-Bänke mit stufenlos verstellbaren Sitzflächen und Rückenlehnen sowie ein Couchtisch mit Liftfunktion.



**Mit MONDO Gartenmöbeln** holt ihr euch den Sommer nach Hause: Die besten Plätze für fröhliche Gartenpartys, gesellige Grillatmosphäre mit Freunden oder schattige Ecken zum Entspannen mit dem Lieblingsbuch – MONDO bietet alles, was dazugehört, bis hin zum Sonnenschutz. Das Besondere: MONDO Gartenmöbel sind aus langlebigem Aluminium. Da das Material keine Eisenteile enthält, rostet es nicht und trotz Wind und Wetter.



**Platz an der Sonne.** Gartenliege MONDO Acarna aus schwarzem Aluminium und Kunststoffgeflecht, Auflage Stoff Polypropylen in Jeansgrau, B/H/T ca. 70/109,5/149 cm.

# MONDO®



**Immer im Einsatz.** Beistelltischserie **MONDO Varium** mit kratzfesten Keramikplatten in Marmoroptik Calcatta auf schwarz lackiertem Stahlgestell, in vielen Formen und Formaten erhältlich, als TV-Tisch B/H/T ca. 120/36/41cm oder Beistelltisch B/H/T ca. 59/43/40,5 cm.



Verschiedene  
Größen



Verschiedene  
Höhen



Dekorauswahl